

SHH

Informatieboek jeugdleiders SHH 2018



Voorwoord

De begeleiding van onze jeugdteams is in handen van de jeugdleiders. Ieder jaar mogen we bij SHH weer nieuwe jeugdleiders ontvangen. Dit zijn voornamelijk ouders van spelers die (noodgedwongen) deze taak op zich nemen. De kans is dus groot dat deze nieuwe jeugdleiders, vaak voordat hun kind bij SHH kwam voetballen, geen binding met de vereniging hadden. Ook komt het voor dat ze geen of weinig ervaring hebben in de voetbalsport. Om deze nieuwe jeugdleiders wegwijs te maken binnen de vereniging betreffende de verantwoordelijkheden, afspraken, regels hebben wij getracht een informatieboekje samen te vatten. Hopelijk kan deze handleiding een hulpmiddel zijn. Heeft u ondanks deze informatie nog vragen, dan kunt u altijd contact opnemen met het bestuur, de commissie jeugd of de leeftijdscoördinatoren van SHH.

Bestuur SHH Herten

Organisatie SHH

Binnen de SHH organisatie geeft het dagelijks bestuur met voorzitter Hans Schroots leiding aan alle activiteiten. De verdere samenstelling van het bestuur kunt u op onze website vinden <https://www.shh-herten.nl/dagelijks-bestuur/>. De jeugdafdeling van SHH wordt vertegenwoordigd door de commissie jeugd onder leiding van Marc Beurskens. De jeugdafdeling van SHH is onderverdeeld in recreatief en prestatief. Edwin Verdult is technisch coördinator van alle prestatieteams. De prestatieteams worden de standaardteams genoemd vanaf JO11 tot en met JO19 en zijn meestal het eerste en mogelijk het tweede team van iedere laag. De overige recreatieve teams worden door leeftijdscoördinatoren begeleidt. De samenstelling van de commissie jeugd is te vinden via <https://www.shh-herten.nl/commissie-jeugd/>.

Rolf Smeets is wedstrijdsecretaris. Indien er vragen zijn over afgelastingen, verzetten van wedstrijden kun je Rolf Smeets via wedstrijdsecretariaat@shh-herten.nl benaderen.

Daarnaast kun je natuurlijk bij alle andere bestuursleden terecht voor vragen of opmerkingen.

De keeperstrainingen worden verzorgd door Siem Nijssen op woensdag. De bedoeling is dat vanaf JO10 zoveel mogelijk keepers keeperstraining krijgen.

SHH is een vereniging met veel (jeugd)leden, waarbij we het als club van groot belang vinden dat we voor onze (jeugd)leden een veilige omgeving bieden om in te sporten. De VOG (Verklaring Omtrent Gedrag) is een middel om een zo veilig mogelijke sportomgeving te creëren en om seksuele intimidatie en norm afwijkend gedrag te voorkomen. Een VOG is een verklaring waaruit blijkt dat het gedrag van de vrijwilliger geen bezwaar vormt voor het vervullen van de functie als vrijwilliger bij SHH. Dit geldt voor alle vrijwilligers binnen SHH die direct of indirect betrokken zijn bij minderjarigen.

Nieuwe vrijwilligers worden aan het begin van een het nieuwe seizoen, via hun e-mailadres, aangemeld bij de afdeling van justitie welke VOG's screent, dit betekent dat de vrijwilliger vervolgens via e-mail een link krijgen met daarin de mogelijkheid om via DigiD een gratis VOG aan te vragen., Wordt de aanvraag goedgekeurd dan ligt de VOG binnen enkele dagen bij de vrijwilliger in de brievenbus. Wij verzoeken de vrijwilliger, zodra jullie de VOG hebben ontvangen, om het origineel voor 1 oktober van dat kalenderjaar in de bestuurskamer in een daarvoor bestemde brievenbus te deponeren. Voor meer info zie <https://www.shh-herten.nl/vog/>.

Voor overige informatie met betrekking tot de organisatie van SHH verwijzen we je graag door naar de website <http://www.shh-herten.nl> . De website is een belangrijk

communicatiemiddel naar jeugdleiders en ouders toe. Kijk hier geregeld op voor alle up-to-date informatie met betrekking tot onze vereniging.

Voor aanvang van het seizoen wordt een jeugdleidersvergadering gepland, we verwachten van ieder team dat minimaal één jeugdleider dan aanwezig is. In deze jeugdleidersvergadering worden belangrijke actuele zaken besproken. Iedere leeftijdscoördinator heeft voor de la(a)g(en) waar hij/zij voor verantwoordelijk is een groepsapp, waar je ook zaken kunt vragen en afstemmen met andere jeugdleiders van uw laag. De leeftijdscoördinatoren evalueren tussentijds met jullie de voortgang en ondersteunen de jeugdleiders. Ook kunnen binnen deze groepsapp de jeugdleiders onderling bespreken welke problemen ze tegenkomen en afstemmen hoe hiermee om te gaan.

Er worden diverse activiteiten georganiseerd binnen SHH waar jeugdleden of jeugdleiders aanwezig kunnen/moeten zijn. Hierover ontvang je informatie via de mail, groepsapp of de website van onze vereniging.

Aanvang nieuw seizoen

De teamindeling commissie van SHH maakt via de website www.shh-herthen.nl medio juni een voorlopige teamindeling bekend. Vanwege allerlei oorzaken kan deze teamindeling gedurende het seizoen worden bijgesteld. Tijdig zul je als jeugdleider de ledenlijst ontvangen en het nieuwe competitie / beker schema en informatie wanneer het complex weer geopend is. Het seizoen start met een bekertoernooi (JO8 tot en met JO11) of bekerwedstrijden (JO13 tot en met JO19). Hierna zal de competitie van start gaan. Als leider van een jeugdvoetbalteam is het verstandig om aan het begin van het seizoen een aantal goede en duidelijke afspraken te maken met de spelers en met de ouders/begeleiders. Raadpleeg hiervoor desnoods <https://www.shh-herthen.nl/wp-content/uploads/2017/08/SHH-Teamafspraken-20150126.pdf>.

Verstandig is het om ouders/begeleiders te betrekken bij het nakomen van deze afspraken. Het is raadzaam om direct van alle spelers de juiste namen, telefoonnummers en adressen te verzamelen. SHH zal dit ook zo veel mogelijk aanreiken aan de leiders via de ledenlijst. Maak dan ook een groepsapp per team waarin voetbalgerelateerde zaken kunnen worden gecommuniceerd. Dit om iedereen bij onvoorziene omstandigheden, zoals wedstrijdwijzigingen of het niet aanwezig zijn op afgesproken tijd en plaats, te kunnen bereiken.

De materialen worden voor aanvang van het seizoen verzorgd door SHH. Hiervoor ontvangt de jeugdleider een mail of word je door jouw leeftijdscoördinator in de groepsapp over geïnformeerd.

Taken van de jeugdtrainer / leider

De begeleiding van een team bestaat uit onderstaande taken. Deze kunnen door meerdere personen worden uitgevoerd.

- downloadt voetbal.nl app, registreert zich en stelt zijn/haar team in
- downloadt wedstrijd zaken app en vult deze uiterlijk 15 minuten voor de wedstrijden in
- de gang van zaken rondom de wedstrijden, zoals: Het informeren van ouders en spelers over de te spelen wedstrijden (kan iedere ouder ook via voetbal.nl app), trainingen e.d., vult wedstrijd zaken app in
- Het verzorgen van de trainingen. (zie document op de website: "Het organiseren van een training", <https://www.shh-herten.nl/training-organiseren/>)
- Bij het vervallen van een training dit door te geven aan Jack Stoffels,
- Zorgt voor voldoende spelers,
- Het regelen van vervoer bij uitwedstrijden,
- Het regelen van de verzamelplaats voor vertrek naar uitwedstrijden. (Bijv. Parkeerplaats SHH, Il Fiore, Kermis terrein, St Hubertus, etc.),
- Het regelen van het wassen van de wedstrijdkleding, zie hiervoor ook het kleding en wasreglement (<https://www.shh-herten.nl/kleding-was-reglement/>)
- Het invullen van de wedstrijd zaken app,
- Bij thuiswedstrijden ontvangst van de tegenpartij,
- uitzetten velden JO7 tot en met JO12
- Zorgt dat eigen team en tegenstander fris krijgen tijdens de wedstrijd pauze,
- Het coachen van het team (bepaalt ook opstelling en wissels),
- Corrigeert zo nodig ongewenst gedrag van spelers (en soms ouders) en ondersteunt de scheidsrechter, zie normen en waarden (<https://www.shh-herten.nl/gedrag-normen-en-waarden/>) en (<https://www.shh-herten.nl/ouders-langs-de-lijn/>)
- Het leiden van de wedstrijden, indien er geen scheidsrechter aanwezig is (geldt voor JO7 tot en met JO10),
- Het zorgen voor scheidsrechter (en grensrechters) bij JO11 tot en met JO19 teams
- Zorgt ervoor dat kleedkamers (bij thuiswedstrijden ook van de tegenstander) netjes achter gelaten worden,
- Regelt (altijd in overleg met de wedstrijdsecretaris) eventuele verplaatsingen van wedstrijden.
- Er op toezien dat spelers **NIET** alleen in het ballenhok komen, materialen worden door de leiders zelf gehaald en opgeruimd.
- Er op toezien dat spelers **NIET** voor en na wedstrijden bij de kleedlokalen rondhangen of spelen.

In het jeugdvoetbal mag het wedstrijdresultaat nooit op de eerste plaats staan. Je bent bezig met het opleiden van spelers en het hebben van veel speelplezier!!!

Ontvangst tegenpartij

Van de jeugdleader wordt verwacht bij thuiswedstrijden de tegenpartij te ontvangen en aangeeft in welke kleedkamer (jongens en meisjes) en op welk veld er gespeeld gaat worden (zie schema op het bord beneden bij de kleedlokalen).

Het ontvangen van de tegenstander wordt vanaf de JO13 gedaan in de grote bestuurskamer. Bied de leiders van de tegenstander en eventueel de scheidsrechter koffie aan, we willen een gastvriendelijke vereniging zijn

Materialen

Indien je je als jeugdleader aanmeldt bij de club ontvang je van SHH wedstrijdleding en materialen voor je team. De materialen worden beheerd door Jack Stoffels. Hieronder een lijst met de materialen die je 'ontvangt' en waar je als jeugdleader verantwoordelijk voor bent. Alle materialen blijven eigendom van SHH.

Aan het begin van het seizoen ontvangt ieder team de volgende materialen:

- Een tas met wedstrijdleding
- Een waterzak met spons en bidons
- Hesjes
- Sleutel van het ballenrek (JO13 tot en met JO19)

Als je gebruik maakt van de ballen tijdens de trainingen heb je de beschikking over max. 10 (JO7 tot en met JO12) of 12 (JO13 tot en met JO19) ballen. Neem niet meer ballen bij trainingen dan er spelers aanwezig zijn.

Zorg dat we aan het einde van het seizoen weer alle ballen bij elkaar hebben, door elke training dezelfde aantallen weer terug te leggen in de rekken! Ga hier met zorg mee om! Laat de kinderen NIET de ballen oppompen, op deze manier gaan de ze vaak kapot. Zijn er ballen kapot of weg, geef dit door aan Jack Stoffels a.u.b.

Voor verdere informatie over materialen en wedstrijdleding en ook voor het melden van vermissing van wedstrijdleding e.d. kan men terecht bij: Jack Stoffels (jack.stoffels@ziggo.nl 06-51715695).

Kleding SHH dragen

SHH wil dat op de zaterdagen de jeugdleiders herkenbaar zijn zowel bij thuis- als uitwedstrijden.

SHH gaat dit seizoen een nieuwe kledingactie starten, waarbij ook voor jeugdleiders een kledingpakket onder voorwaarden beschikbaar wordt gesteld.

Verzorging

Het wordt aanbevolen dat alle jeugdspelers zich na afloop van een training op het sportcomplex douchen. Na de wedstrijden is dit verplicht en kan alleen in overleg met de trainer of leider van afgeweken worden.

Het gebruik van badslippers wordt hierbij om hygiënische redenen ook aanbevolen.

Verder zijn scheenbeschermers verplicht bij wedstrijden en trainingen.

(Digitaal) Wedstrijdzaken-app

Ieder lid (speler of staf) kan via de wedstrijd zaken-app zijn of haar persoonlijke programma en uitslagen raadplegen en ook de digitale spelerspas. Vanaf JO8 wordt deze wedstrijden-app gebruikt. Vanaf JO13 moeten de spelers een recente pasfoto zelf uploaden (of mailen naar leden@shh-herten.nl) en wordt tijdens de wedstrijden door de scheidsrechter digitaal de "spelerspas(fotos)" gecontroleerd. De teammanager vult uiterlijk 15 minuten voor de wedstrijd de wedstrijd zaken-app in en sluit deze af. De scheidsrechter (indien geen lid van SHH, dan naam teammanager invullen als scheidsrechter) vult uitslag in. De uitslag komt gelijk in de voetbal.nl-app en op de website van SHH.

Informatie voor het invullen: <https://www.knvb.nl/assist/assist-scheidsrechters/wedstrijdinformatie/wedstrijdzaken-app>

Rugnummers hoeven enkel te worden ingevuld bij de standaardteams (= prestatieteams).

Heb je een andere speler meegenomen; zoek dan deze op naam en klik hem aan.

Velden uitzetten

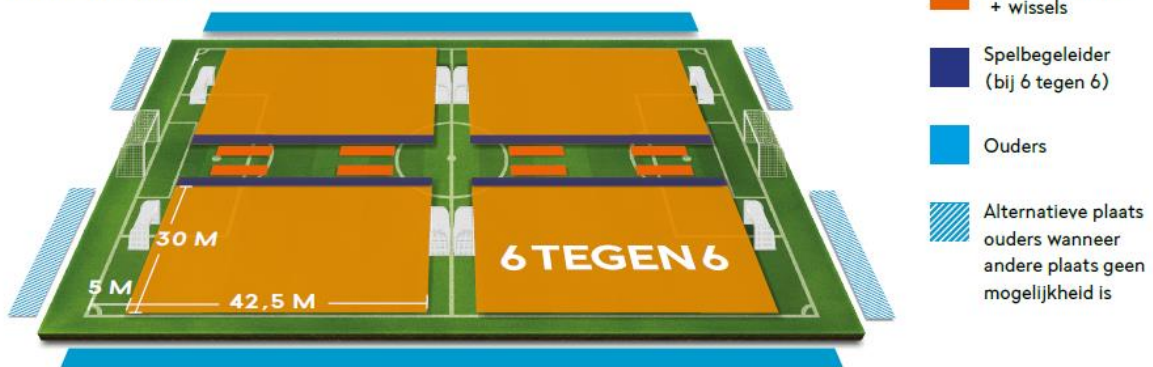
JO7 spelen 4 tegen 4 op 30 x 20 m met 3x1 m doeltjes



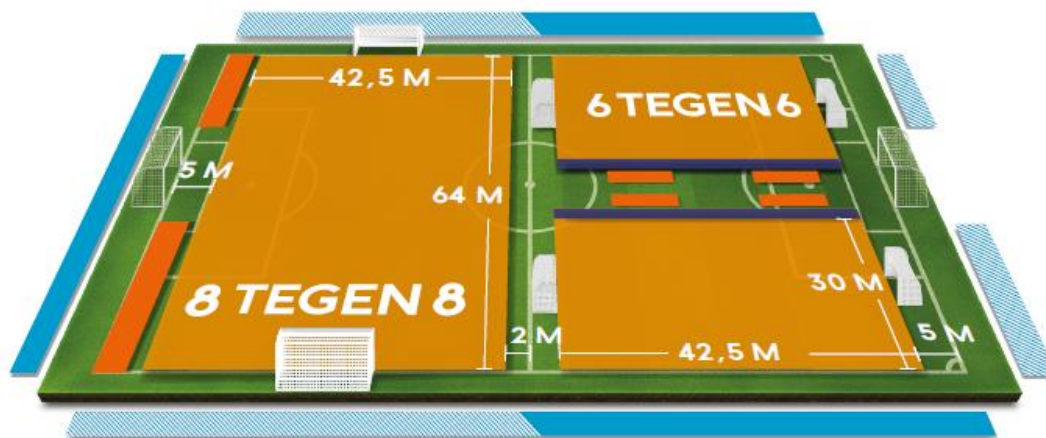
JO8,9 en 10 spelen 6 tegen 6 op 42,5 x 30 m met pupillendoelen 5x2 m

Veldindeling

Optie 1: 4 velden 6 tegen 6



JO11 en 12 spelen 8 tegen 8 op 64 x 42,5 m met pupillendoelen 5x2 m





Wedstrijdballen

Alle teams hebben de beschikking over eigen ballen voor warming-up en wedstrijden. De JO7 tot en met JO12 halen 2 ballen uit de ballenrek.

De JO13 tot en met JO19 teams nemen de ballen uit hun eigen ballenrek.

De uitclub dient altijd ZELF voor ballen te zorgen voor de warming-up tijdens wedstrijden! Dit is een KNVB regel.

Reservekleding

Wanneer de wedstrijd kleding van de tegenstander teveel overeenkomt met de kleding van SHH, kan gebruik worden gemaakt van de 'reservekleding'. Bij de jeugd is de **thuis spelende** ploeg verantwoordelijk voor de reserve shirts.

De reserveshirts kunnen verkregen worden in de EHBO/Fysio kamer. Na gebruik dient de kleding zo spoedig mogelijk en voor de volgende zaterdag gewassen worden teruggelegd.

Voor JO7 tot en met JO12 moeten de hesjes gebruikt worden die zijn uitgereikt.

Wedstrijdprogramma

Informatie over het wedstrijdprogramma is te vinden op de website. Daarnaast kan op www.voetbal.nl het wedstrijdprogramma worden bekeken met alle uitslagen.

Te weinig spelers

Communiceer met de leeftijdscoördinator en andere leiders via de laaggroepsapp over het lenen van spelers. Je mag geen spelers lenen van een hogere leeftijdscategorie of een standaardteam van je eigen laag. Het lenen van spelers is geen probleem.

Ga niet spelers zelf benaderen!

Fluiten van wedstrijden

Bij thuiswedstrijden zorgt de trainer/leider zelf voor de scheidsrechter of spelbegeleider. Bij JO8/09/10 is een spelbegeleider nodig. Meer informatie over spelbegeleider is te vinden op <https://www.knvb.nl/downloads/sites/bestand/knvb/10605/infographic-spelbegeleider-6-tegen-6>. Een leider of ouder kan zelf zich bekwamen via www.voetbalmasterz.nl in het fluiten van een wedstrijd en kan op kosten van SHH deelnemen aan scheidsrechterscursussen die regelmatig in de omgeving door de KNVB worden gegeven.

Voor de standaardteams vanaf de JO15 wordt een scheidsrechter door de KNVB aangewezen. Indien er geen scheidsrechter beschikbaar is bij de JO13 tot en met JO19 teams, informeer dan of een van de ouders kan fluiten of neem via de leeftijdscoördinator contact op met een clubscheidsrechter. SHH investeert in het opleiden van scheidsrechters. Vrijwilligers hiervoor kunnen zich bij de leeftijdscoördinator opgeven.

Wij vinden het belangrijk dat de scheidsrechters op een positieve wijze ondersteund worden door onze leiders (dus ook bij discutabele beslissingen), zodat de scheidsrechters met plezier onze wedstrijden kunnen/willen blijven fluiten. Zorg dat spelers en ouders geen vervelend commentaar op de leiding geven en doe dit zelf ook niet!

Begeleiding tijdens de wedstrijd

- Het belangrijkste is om de wedstrijd ordentelijk te laten verlopen en het team op een positieve, plezierige en sportieve wijze te begeleiden.
- In de rust wordt er in de kantine gezorgd voor frisdrank of thee. Vraag een van de ouders indien mogelijk, of ze net voor de rust de drank in de kantine willen ophalen.
- Loop als leider niet te veel IN het veld tijdens de wedstrijden. Dit werkt verstorend voor de spelers.
- Leiders die als scheidsrechter fungeren mogen NIET coachen.
- Coach zoveel mogelijk middels aanwijzingen dichtbij op het juiste moment, zodat je de aandacht van het kind hebt.
- Coach niet bij iedere actie.
- Sportiviteit en spelvreugde van alle spelers komen altijd op de eerste plaats.
- De positie die een speler in het veld krijgt toegewezen, is ook van belang voor zijn individuele ontwikkeling. Vooral bij de JO7 tot en met de JO12 dient zeer flexibel met de posities te worden omgegaan. Deze spelers moeten nog ervaren wat 'voetballen' is!

Dus laat spelers op meerdere verschillende posities voetballen!

Gebruik van kleedkamers

- De sleutels van de kleedkamers zijn verkrijgbaar door het betalen van € 10 borg in de kantine.
- Ieder team zorgt er voor dat de kleedkamer net zo wordt achtergelaten als men het heeft aangetroffen. Dus schoon en netjes. Controleer bij thuiswedstrijden ook het lokaal van je tegenstander
- Vernielingen worden niet getolereerd, spelers worden dan bestraft en moeten de schade betalen.
- Er is ALTIJD minimaal 1 leider of ouder in de kleedkamer aanwezig, wanneer er spelers in de kleedkamers zijn.
- Spelers van de JO7 tot en met JO12 mogen NIET rondhangen of spelen bij de kleedlokalen als ze er niet meer hoeven te zijn.

- Voor meisjes is kleedlokaal 7 beschikbaar om zich om te kleden.
- Voor scheidsrechters is kleedlokaal 8 beschikbaar om zich om te kleden.

Wedstrijden

Maak met de ouders en spelers duidelijke afspraken met betrekking tot de vertrek of bijeenkomsttijden en locatie waar jullie vertrekken. Stel regels op voor spelers die te laat komen. Komen spelers structureel te laat, spreek dan de ouders hierop aan en informeer je leeftijdscoördinator

Voor alle spelregels met betrekking tot de leeftijdscategorieën kun je downloaden via <https://www.knvb.nl/assist/assist-trainers/pupillenvoetbal> en www.voetbalmasterz.nl.

Voor het spelen van wedstrijden zijn een paar punten van aandacht belangrijk:

- De teams die thuis op zaterdag de eerste wedstrijd spelen moeten zelf de velden uitzetten.
- Doelen en markeringshoedjes plaatsen (JO7).
- Doelen voor JO9 tot en met JO11 wedstrijden plaatsen en vastzetten. Het midden van de plaats waar de doelen moeten staan is aangegeven op de afrastering met een gekleurde markering.
- Materialen (pinnen, hamer, hoedjes etc.) zijn te verkrijgen in het materiaalhok
- Op wedstrijddagen is het materiaalhok afgesloten en is de sleutel verkrijgbaar achter de bar in de kantine.
- Doe **GEEN** warming-up in het 16-meter gebied, dit is het meest kwetsbare gedeelte van een voetbalveld.
- Info over de indeling van velden en kleedlokalen (bij thuiswedstrijden) is te vinden op de infoborden op ons sportpark

Na het spelen van de wedstrijden:

- Sleutels voor de kleedlokalen teruggeven in de kantine en terug ontvangen borg .
- Doelen en hoedjes opruimen.
- Aluminium doelen na gebruik opruimen en plaatsen op de korte zijden van het veld, tenzij er nog een wedstrijd uit dezelfde categorie op het betreffende veld wordt gespeeld

Afgelastingen

De afgelastingen van de trainingen staan vermeld op de website. De afgelastingen voor de wedstrijden staan op teletekst pagina 603, op NPO 1, 2 of 3. (Regio Zuid 2, categorie A of B). Is dit niet het geval maar twijfel je, dan kun je kijken op onze website, www.shh-herten.nl . Je bent als leider verantwoordelijk voor de communicatie naar de spelers van je team. De communicatie naar de andere vereniging loopt via de wedstrijdsecretaris.

Op de teletekstpagina van de KNVB wordt aangegeven voor welke categorieën de afgelasting geldt. Bij SHH spelen in de A-categorie alleen de volgende jeugdteams: JO19-1, JO17-1, JO15-1, JO13-1. Alle andere teams spelen in de B-categorie.

Verplaatsen van wedstrijden

Het verplaatsen van wedstrijden is in principe **NIET** mogelijk. In noodgevallen: Voor A-categorie teams is uitstel mogelijk tot uiterlijk de volgende geplande wedstrijddag (dus binnen 1 week) en uitsluitend met goedkeuring van de tegenpartij. Wedstrijden van de A-categorie gaan bijna altijd door en bij spelerstekort moet er (eis KNVB) aangevuld worden door lagere teams. In B- categorie (= recreatieteams) kunnen wedstrijden ook op een later tijdstip gepland worden,

Bij een verplaatsing is altijd de medewerking van de tegenpartij nodig.

De verplaatsing zal altijd in overleg met de wedstrijdsecretaris Rolf Smeets (wedstrijdsecretariaat@shh-herten.nl) moeten plaatsvinden in verband met de veldbezetting, scheidsrechter en mogelijk kantinebezetting.

Uit het veld gestuurd en officiële waarschuwingen

Vanaf de junioren kunnen spelers uit het veld gestuurd worden of een officiële waarschuwing krijgen. In geval van een gele kaart bij de recreatieve teams volgt een tijdsstraf van 5 (pupillen) of 10 (junioren) minuten. Het team moet dan met één speler minder spelen gedurende deze tijdsstraf. Na de tijdsstraf mag de speler weer aan de wedstrijd deelnemen.

Bij een tweede waarschuwing wordt de speler uit het veld gestuurd. In deze gevallen zal er een formulier met toelichting (door zowel de speler als ook leider) ingevuld moeten worden. Zie voor meer informatie <https://www.shh-herten.nl/gele-rode-kaarten/>. Dit moet meteen na de wedstrijd gedaan worden.

Bij uitwedstrijden zal bij terugkomst ook door de leider een formulier ingevuld moeten worden. Het maakt daarbij niet uit of een tegenstander van de eigen vereniging of van de tegenstander uit het veld is gestuurd. In beide gevallen moeten beide clubs een formulier invullen.

De leeftijdscoördinator van de leeftijdscategorie is in principe namens de jeugdafdeling van SHH het aanspreekpunt voor leiders en is graag bereid te ondersteunen, wanneer er vragen of problemen zijn. Uiteraard zijn ook de andere coördinatoren graag bereid de jeugdleader te ondersteunen.

Informatievoorziening

De informatievoorziening gaat voornamelijk via de mail, de groepsapp van de laag en website (www.shh-herten.nl). Het is daarom belangrijk dat de jeugdleaders regelmatig de website bezoeken en hun mails en groepsapp lezen die ze ontvangen.

Daarnaast is het van groot belang dat jeugdleaders de informatie weer doorgeven via een eigen teamgroepsapp aan de ouders en ook de ouders wijzen op het belang om regelmatig de website te lezen.

Oefenwedstrijden

Indien leiders ter voorbereiding op de competitie of bijv. ter overbrugging van de winterstop een oefenwedstrijd willen organiseren, moet altijd eerst contact worden opgenomen met de wedstrijdsecretaris Rolf Smeets (wedstrijdsecretariaat@shh-herten.nl) in verband met de beschikbaarheid van velden en kleedkamers. Ook oefenwedstrijden worden in het programma op de site opgenomen. Bij oefenwedstrijden

is er niet altijd kantinedienst en is de grote bestuurskamer niet altijd open. Leiders moeten bij oefenwedstrijden altijd zelf zorgen voor een scheidsrechter.

Winterzaalcompetitie en trainingen

Na afloop van de eerste competitie helft is er de eventueel de mogelijkheid voor de JO7 tot en met JO12 om zich in te schrijven voor de winterzaalcompetitie. Hiertoe ben je als team niet verplicht. Voor meer informatie kun je tegen die tijd terecht op onze website en krijg je hierover bericht via de mail.

Voorjaarstoernooien en seizoensafsluiting

Voor het begin van de voorjaarscompetitie ontvangen jullie een overzicht met de voorjaarstoernooien. Hiervoor kun je je team inschrijven. Het is een leuke aftrap van een seizoen. Soms worden activiteiten georganiseerd voor alle jeugdleden en worden de jeugdleiders gevraagd mee te helpen met deze activiteiten. Hierover ontvang je bericht, en de data worden bekendgemaakt via de website.

Wisselen van spelers

Men kan uitgezonderd de standaardteams (= prestatieteams) onbeperkt wisselen. Zorg er voor dat **ALLE** spelers zo veel mogelijk spelen, dat is het leukste voor de spelers en ouders, als ook voor de voetbalontwikkeling. Voor standaardteams kan van deze afspraak afgeweken worden.

Alcohol/drugs/cafeïne houdende drank

Spelers jonger dan 18 jaar mogen geen alcohol drinken op het sportcomplex. Ook niet als ouders daar toestemming voor geven. **Drugsgebruik is ten strengste verboden!! Bij bezit of gebruik kan per direct het lidmaatschap ontbonden worden.**

Wedstrijdduur


JO7 8 x 5 minuten
JO8/JO9 2 x 20 minuten
JO10/11/12 2 x 25 minuten
JO13 2 x 30 minuten
JO15 2 x 35 minuten
JO17 2 x 40 minuten
JO19 2 x 45 minuten.

Beoordelingsformulieren van spelers

De jeugdleiders dienen begin maart een beoordelingsformulier in te vullen van iedere speler individueel. Dit om de coördinatoren te helpen met de indeling voor het nieuwe seizoen. Instructies hieromtrent volgen nog in de loop van het seizoen.

Algemene wedstrijdregels 4 tegen 4 (J07)

Zie ook <https://www.knvb.nl/assist/assist-trainers/pupillenvoetbal>

Aantal spelers  4 tegen 4	Leeftijd  Onder 7	Veldafmeting  30m x 20m	Doelformaat  3m x 1m
Balformaat  Advies maat 3, 290 gram	Spelduur  8 x 5 minuten	Keeper  Niet aanwezig	Competitie  Nee
Klassement  Nee	Rituelen  Handen schudden en high five	Rol coach  Positief stimulerend langs zijlijn	Rol ouders  Positief stimulerend langs zijlijn
Rol arbitrage Geen specifieke arbitrage rol			

Aftrap: vanaf het doel dribbelt een speler de bal in. Spelers van de tegenpartij beginnen op de eigen helft.

Achterbal: de achterbal wordt door een speler naast het doel ingedribbeld.

Hoekschop: hoekschoppen worden vanaf de hoekpunten van het speelveld genomen door de bal in te passen.

Doelpunt: als er is gescoord dan dribbelt een speler de bal naast het doel in. Spelers van de tegenpartij beginnen op de eigen helft.

Uitbal: als de bal over de zijlijn gaat, wordt de bal ingedribbeld.

Vrije bal: een speler neemt de vrije bal door te dribbelen vanaf de plek waar de vrije bal is gegeven.



Speeltijd

De kinderen spelen 8 wedstrijdjes van 5 minuten in toernooivorm. Bij voorkeur worden de pupillen iedere wedstrijd onderling van team gewisseld zodat er steeds andere teams ontstaan.



Rituelen

Stimuleren om voorafgaand aan de wedstrijd handen te schudden en na afloop een high five te geven als dank voor een leuke wedstrijd.



Balmaat

De KNVB adviseert om met een balmaat 3, van 290 gram, te spelen.



Stand & Klassement

De KNVB adviseert om intern geen standen en klassementen bij te houden en te tonen.



Competitie

Verenigingen kunnen zelf, intern op de eigen accommodatie of onderling binnen de regio, wedstrijden organiseren in toernooivorm. Indien een vereniging niet in staat is om dit zelf te organiseren kunnen zij door de KNVB, samenwerking met ING, ondersteund worden bij het organiseren van dit aanbod en andere organisatorische zaken. Bij voorkeur worden de pupillen bij iedere wedstrijd onderling van team gewisseld zodat er steeds andere teams ontstaan.



Begeleiding

Bij deze wedstrijdvorm is geen specifieke arbitrage rol. Eén of meerdere begeleiders van de kinderen bewaken de voortgang van het spel op een positieve en stimulerende manier.

Algemene wedstrijdregels 6 tegen 6 (J08, 9 en 10)

Zie ook <https://www.knvb.nl/assist/assist-trainers/pupillenvoetbal>

Aantal spelers  6 tegen 6	Leeftijd  Onder 8, 9 en 10	Veldafmeting  42,5m x 30m	Doelformaat  Pupillendoel (5m x 2m)
Balformaat  Advies maat 4, 290 gram	Spelduur O.8 en O.9  2 x 20 minuten Time-out na 10 en 30 min Rust na 20 min	Spelduur O.10  2 x 25 minuten Time-out na 12,5 en 37,5 min Rust na 25 min	Keeper  Ja
Competitie  Ja	Ranglijst  Nee	Rol coach  Positief stimulerend langs zijlijn	Rol ouders  Positief stimulerend langs zijlijn
 Rol arbitrage Spelbegeleider bewaakt de voortgang van het spel	Rituelen  Handen schudden en high five	Strafschop  7 meter	

Spelregels

Aftrap: De aftrap wordt genomen door één van de teams in het midden van het veld. Beide teams starten vanaf eigen helft. Er kan direct gescoord worden vanaf de aftrap.

Terugspeelbal: Een terugspeelbal (gespeeld via een voet) mag niet door de keeper worden opgepakt. Wanneer dit wel gedaan wordt, wordt een waarschuwing gegeven. Bij herhaling van de overtreding volgt een indirecte vrije trap op zeven meter afstand van de achterlijn. Een terugspeelbal die niet via de voet gaat (scheen, knie, bovenlichaam en hoofd) mag wel worden opgepakt.

Achterbal: De achterbal wordt vanaf de grond genomen binnen het keepersgebied door de bal te passen of te schieten. De achterbal kan zowel door de keeper als door een veldspeler worden genomen.

Hoekschop: Hoekschoppen worden vanaf de hoekpunten van het speelveld genomen door de bal in te dribbelen of te passen. In beide gevallen, na indribbelen of inpassen, mag er direct worden gescoord door de speler die de hoekschop neemt. De tegenstander staat minimaal op vijf meter afstand.

Doelpunt: Na een doelpunt vindt er een aftrap plaats door één van de teams in het midden van het veld. Beide teams starten vanaf eigen helft. Er kan direct gescoord worden vanaf de aftrap.



Uitbal: Bij een uitbal wordt het spel hervat door in te dribbelen. Nadat de bal is indribbeld kan er direct worden gescoord door de speler die indribbelt.

Vrije bal: Een vrije bal mag gepast, indribbeld, of geschoten worden.

Overtreding / scoringkans: Bij een overtreding wordt een vrije bal door de tegenpartij genomen. Bij het ontnemen van een duidelijke scoringkans zal er een strafschoep worden toegekend.

Afstand: De tegenstander staat minimaal op 5 meter afstand bij elke spelhervatting.

**Speeltijd**

Onder 8 en onder 9: 2 x 20 minuten.
Onder 10: 2 x 25 minuten.

Time-out

De time-out vindt plaats halverwege iedere helft (tijdens een neutrale spelsituatie zoals een achterbal of uitbal). De time-out duurt ongeveer twee minuten en biedt de trainer de mogelijkheid kort terug te blikken, tips mee te geven en de spelers te stimuleren. Na de time-out wordt het spel hervat door middel van een aftrap in het midden van het veld door de partij die bij aanvang van de time-out de bal in het bezit had.

Rust

Halverwege de wedstrijd vindt de rust plaats van maximaal 10 minuten.

**Keepersgebied**

Het advies luidt om het keepersgebied te markeren op 7 meter van de achterlijn met twee afwijkende kleur pionnen. Het keepersgebied geeft aan tot waar de keeper de bal in de handen mag hebben en tot waar de achterbal genomen mag worden.

**Competitie**

De KNVB organiseert een competitie voor deze wedstrijdvorm.

**Ranglijsten en uitslagen**

De KNVB publiceert bij de onder 8, 9 en 10 pupillen geen uitslagen en ranglijsten. Wel worden de uitslagen bijgehouden om de speelsterkte per team te bepalen en op basis daarvan teams eventueel te herindelen.

**Begeleiding**

De wedstrijd staat onder leiding van een spelbegeleider. De spelbegeleider staat niet in maar langs het veld en neemt bij het onjuist toepassen van de spelregels een beslissing en legt de spelregels uit aan de spelers. Indien nodig mag de spelbegeleider wel het veld in bewegen.

**Balmaat**

De KNVB adviseert om met een balmaat 4, van 290 gram, te spelen.

**Rituelen**

Spelers schudden voorafgaand aan de wedstrijd handen met elkaar en geven elkaar na afloop een high five als dank voor een leuke wedstrijd.

**Strafschop (7 meter)**

Tijdens de wedstrijd wordt een strafschoep alleen gegeven bij het ontnemen van een duidelijke scoringskans. Na afloop van de wedstrijd nemen de teams strafschoepen tegen elkaar.

Algemene wedstrijdregels 8 tegen 8 (JO11 en 012)

Zie ook <https://www.knvb.nl/assist/assist-trainers/pupillenvoetbal>

Aantal spelers  8 tegen 8	Leeftijd  Onder 11 en 12	Veldafmeting  64m x 42,5m	Doelformaat  Pupillendoel (5m x 2m)
Balformaat  Advies maat 5, 320 gr.	Spelduur  2 x 30 minuten Time-out na 15 en 45 min Rust na 30 min	Keeper  Ja	Competitie  Ja
Ranglijst  Ja	Rituelen  Handen schudden en high five	Rol coach  Positief stimulerend langs zijlijn	Rol ouders  Positief stimulerend langs zijlijn
Rol arbitrage  De wedstrijd staat onder leiding van een pupillenscheidsrechter			Strafschop  9 meter

Spelregels

Aftrap: De aftrap wordt genomen door één van de teams in het midden van het veld. Beide teams starten vanaf eigen helft. Er kan direct gescoord worden vanaf de aftrap.

Terugspeelbal: Een terugspeelbal (gespeeld via een voet) mag niet door de keeper worden opgepakt. Wanneer dit wel gedaan wordt, wordt een waarschuwing gegeven. Bij herhaling van de overtreding volgt een indirecte vrije trap op negen meter afstand van de achterlijn. Een terugspeelbal die niet via de voet gaat (scheen, knie, bovenlichaam en hoofd) mag wel worden opgepakt.

Achterbal: De achterbal wordt vanaf de grond genomen binnen het keepersgebied door de bal te passen of te schieten. De achterbal kan zowel door de keeper als door een veldspeler worden genomen.

Hoekschop: Hoekschoppen worden vanaf de hoekpunten van het speelveld genomen door de bal in te dribbelen of te passen. In beide gevallen, na indribbelen of inpassen, mag er direct worden gescoord door de speler die de hoekschop neemt. De tegenstander staat minimaal op vijf meter afstand.

Doelpunt: Na een doelpunt vindt er een aftrap plaats door één van de teams in het midden van het veld. Beide teams starten vanaf eigen helft. Er kan direct gescoord worden vanaf de aftrap.



Uitbal: Bij een uitbal wordt het spel hervat door in te dribbelen. Nadat de bal is ingedribbeld kan er direct worden gescoord door de speler die indribbelt.

Vrije bal: Een vrije bal mag gepast, ingedribbeld, of geschoten worden.

Overtreding / scoringkans: Bij een overtreding wordt een vrije bal door de tegenpartij genomen. Bij het ontnemen van een duidelijke scoringkans zal er een strafschop worden toegekend.

Afstand: De tegenstander staat minimaal op 5 meter afstand bij elke spelhervatting.

**Speeltijd**

De speeltijd bij Onder 11 en Onder 12 is 2 x 30 minuten.

Time-out

De time-out vindt plaats halverwege iedere helft (tijdens een neutrale spelsituatie zoals een achterbal of uitbal). De time-out duurt ongeveer twee minuten en biedt de trainer de mogelijkheid kort terug te blikken, tips mee te geven en de spelers te stimuleren. Na de time-out wordt het spel hervat door middel van een aftrap in het midden van het veld door de partij die bij aanvang van de time-out de bal in het bezit had.

Rust

Na 30 minuten vindt de rust plaats van maximaal 15 minuten.

**Keepersgebied**

Het advies luidt om het keepersgebied te markeren op de zijlijn - ter hoogte van de zijkant van de 16 meter - met twee afwijkende kleur pionnen. Het keepersgebied geeft aan tot waar de keeper de bal in de handen mag hebben en tot waar de achterbal genomen mag worden.

**Buitenspel**

De buitenspelregel is niet van toepassing.

**Competitie**

De KNVB organiseert een competitie voor deze wedstrijdvorm.

**Uitslagen en ranglijsten**

De KNVB publiceert de wedstrijduitslagen en ranglijsten.

**Begeleiding**

De wedstrijd staat onder leiding van een pupillenscheidsrechter van minimaal 13 jaar.

**Balmaat**

De KNVB adviseert om met een balmaat 5, van 320 gram, te spelen.

**Rituelen**

Spelers schudden voorafgaand aan de wedstrijd handen met elkaar en geven elkaar na afloop een high five als dank voor een leuke wedstrijd.

**Strafschop (9 meter)**

Tijdens de wedstrijd wordt een strafschop alleen gegeven bij het ontnemen van een duidelijke scoringskans. Na afloop van de wedstrijd nemen de teams strafschoppen tegen elkaar.

